

# poligaren®

## Lámina de Policarbonato Celular PC Multiwall Sheet

- ALTA RESISTENCIA A LA INTEMPERIE •
- CUMPLE CON CONDICIONES DE AISLAMIENTO •
- RETARDANTE AL FUEGO •
- HIGH IMPACT RESISTANCE •
- EXCELLENT THERMAL INSULATION •
- GOOD FIRE PERFORMANCE RATING •



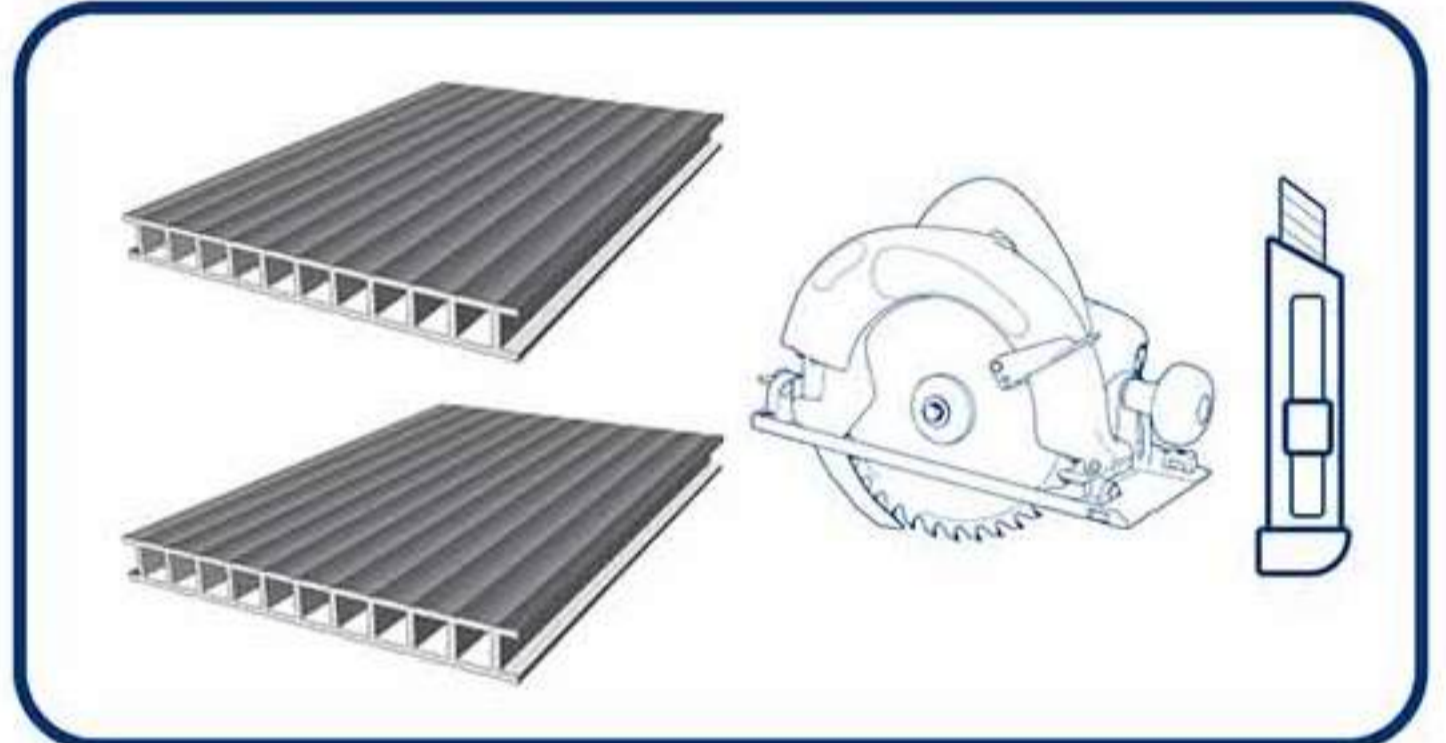
- 1.- El lado con la película impresa ha sido co-extruido con filtro UV, el cual protege las láminas del deterioro anticipado por la acción del sol.  
1.- The printed masking cover is the uv side, it's should face outwards.



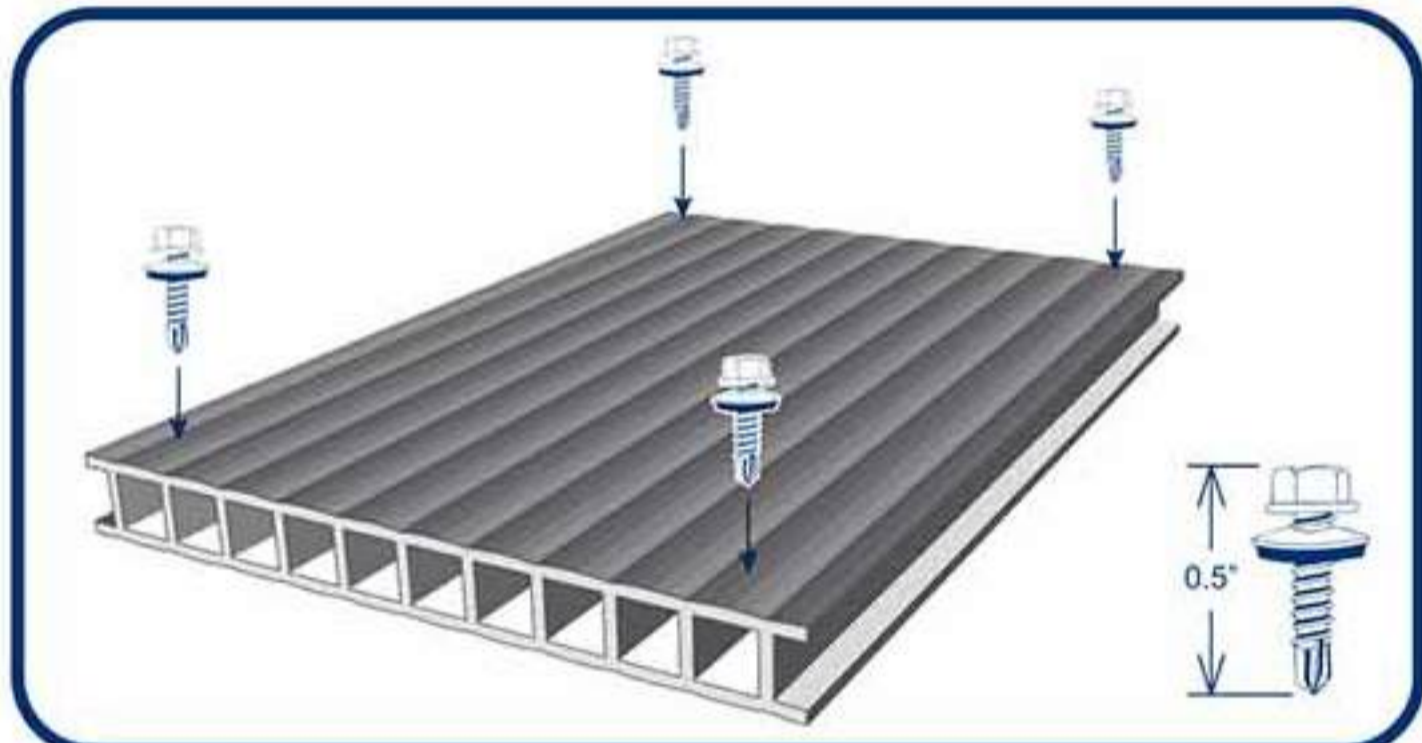
- 2.- Inmediatamente después de la instalación, las películas que protegen ambas caras deben ser removidas.  
2.- Remove the protective films immediately after installation.



- 3.- Al momento de la instalación, selle correctamente los extremos de las láminas utilizando cintas que eviten la condensación y la acumulación de polvo y residuos al interior.  
3.- Both sheet ends have to be sealed with impermeable tape.



- 4.- El corte de las láminas debe hacerse con cuchilla o una sierra circular multidentada, con una guía adecuada para evitar accidentes.  
4.- The cut must be made with a knife or circular saw.



- 5.- Para fijar las láminas, utilice pijas autoperforantes y rondanas de hule con un diámetro mínimo de 1 1/2", que permitan cubrir un agujero por lo menos 3 mm más grande al diámetro de la pija utilizada y evite filtraciones con el deslizamiento de las láminas, por los inevitables efectos de la dilatación.  
5.- To set the sheets use self drilling screw and gasket. The hole diameter should be 3mm larger than the screw.



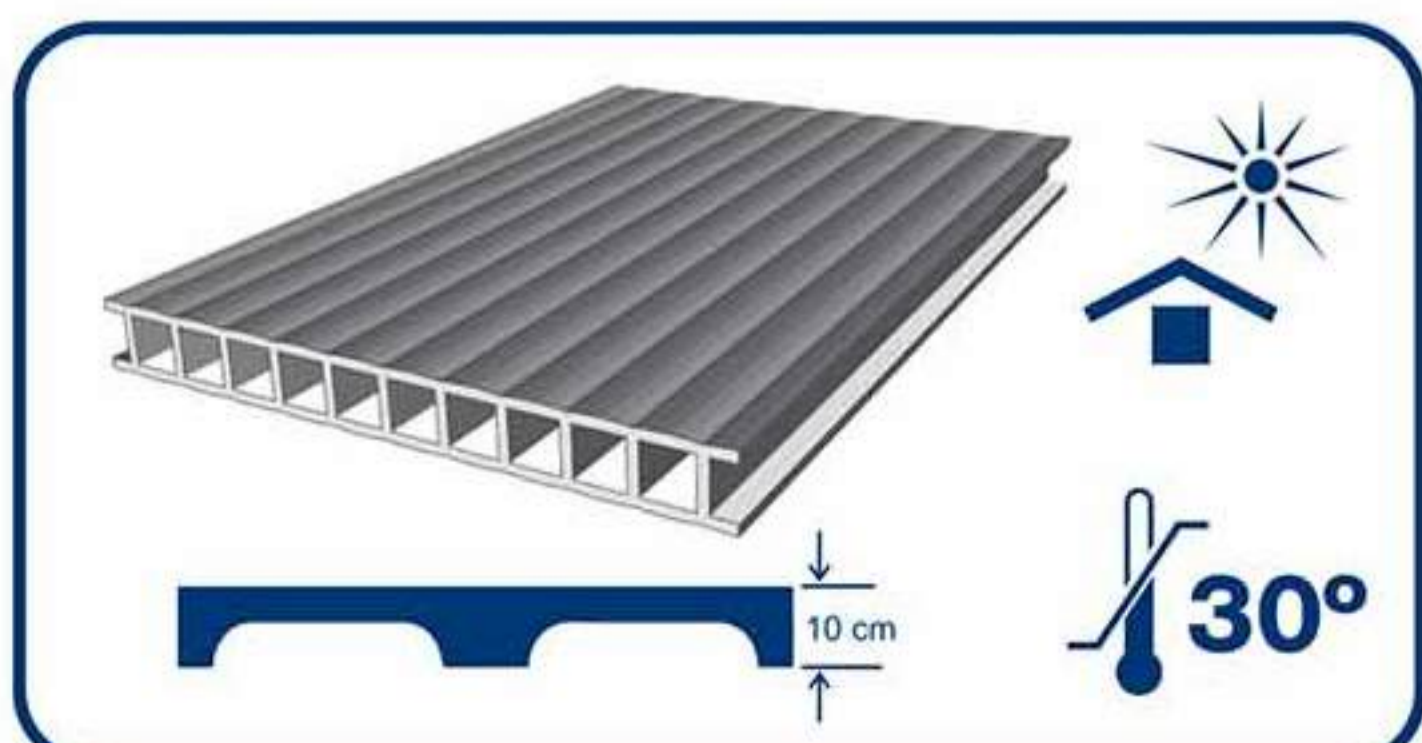
- 6.- La limpieza de las láminas debe hacerse solamente con agua y jabón sin aditivos químicos ni elementos abrasivos.  
6.- Clean carefully with soapy water and soft sponge or cloth.



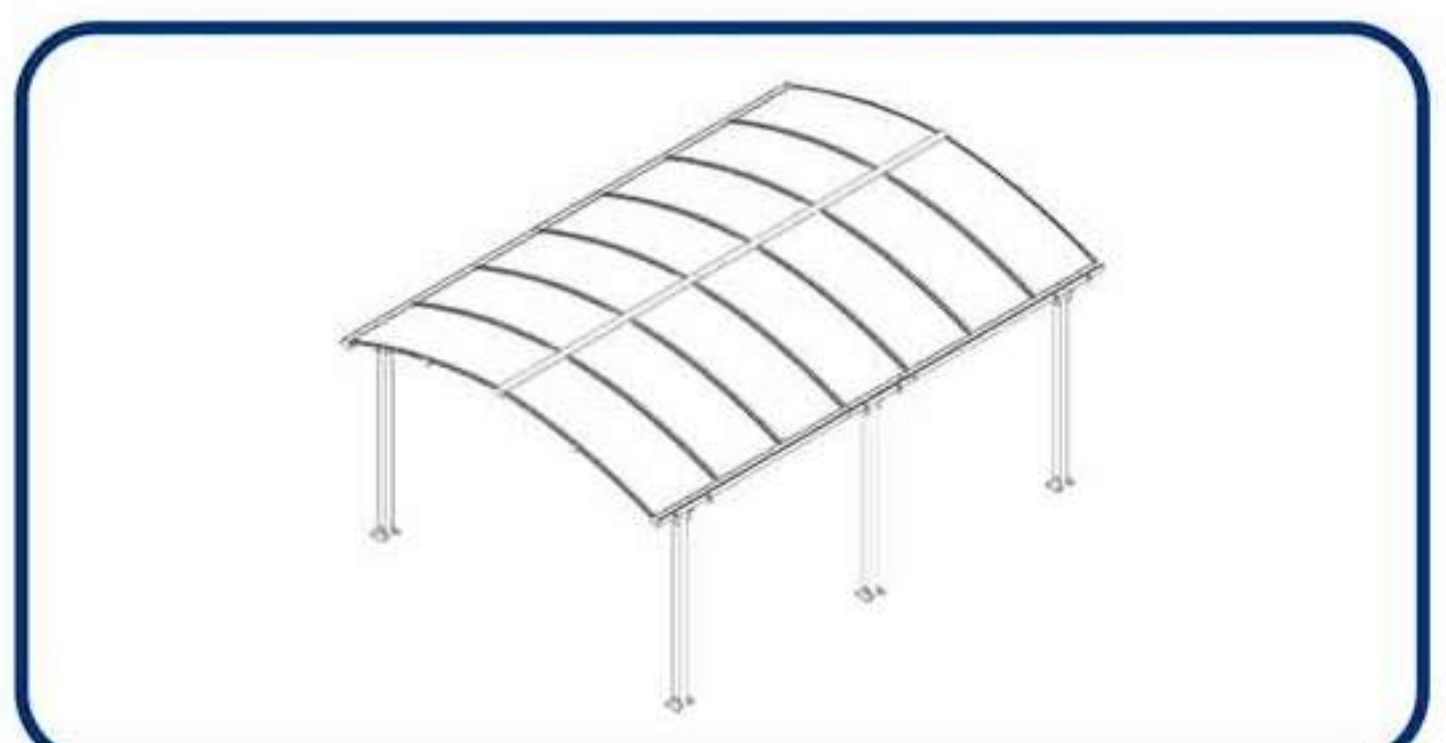
- 7.- No use alcohol sobre las superficies protegidas con filtro UV y evite los limpiadores abrasivos o altamente alcalinos. Consulte la Hoja de Datos de Seguridad del fabricante (MSDS) para mayor información.  
7.- Do not use alcohol or abrasive cleaners on the surface protected with UV. consult the safety data sheet.



- 8.- Si necesita transitar sobre las láminas una vez instaladas, hágalo sobre los apoyos estructurales diseñados para tal efecto. No camine directamente sobre las láminas antes o después de la instalación.  
8.- On roof constructions POLIGAREN sheet should not be used to support a person's weight during installation or cleaning, use a temporary wooden beam or other device supported by the roof beams.



- 9.- El almacenamiento debe hacerse siempre bajo techo y a la sombra, a una temperatura que no exceda los 30°C y a una altura mínima de 10 cm sobre el piso. Se recomienda cubrir el material con una lona reflectante. Siga estas recomendaciones para su transportación.  
9.- Poligaren should be stored and protected against atmospheric influence like sun, rain etc.



- 10.- Radio de curvatura y recomendaciones de instalación:  
10.- Bending radius and installation recommendations:

Espesor	Radio min/mm
4mm	750
6mm	1000
8mm	1250
10mm	1500
16mm	2400